Combien coûte la production de lait ?

Résultats de l'année 2022

Calcul du coût de la production laitière dans cinq pays européens et coût moyen de l'UE pour l'année 2022

What is the cost of producing milk?

Belgium Milk production costs 2019

MIC-EMB

By 2019, the cost to produce one kilogram of milk in Belgium had risen to 46.78 c/kg. This was mainly due to increases in the cost of purchased feed and fodder cultivation. However, the farm-gate milk pri
This price covered
31.37 c/kg. This m
costs were not cov
In the last five
average 30.98 c/kg
actually covered.

Through the milk price alone, Belgian dairy farmers generated a meagre average revenue of 2.19 c/kg over the last five years. Paid costs of milk production in this period were an average

Was kostet die Erzeugung von Milch?

Dänemark Milcherzeugungskosten 2019

Danske Mælkeproducenter LANDSFORENINGEN

Die Kosten für die Produktion eines Kilogramms Milch stiegen in Dänemark bis 2019 auf 41,44 Cent. Fast alle Kostenpositionen, aber vor allem die Futterkosten sov
und den Unterhalt von Maschinen ur
steigenden Trend. Dagegen fiel der E
2017 um 2,79 ct/kg. 2019 konnten 1
kosten nicht gedeckt werden.
Im Durchschnitt der letzten fün
lagen die Erzeugungskosten bei 4
gerpreise bei nur 33,37 ct/kg. In c
die reinen Produktionskosten (paga

Einnahmen aus Milchpreis und Beihilfen nur in einem Jahr gedeckt (2017: +1,46 ct/kg). Der durchschnittliche Milcher-

What is the cost of producing milk?

Lithuania Milk production costs 2019

Commissioned by the Ministry of Agriculture of the Republic of Lithuania

In 2019, milk production costs in Lithuania were 58.63 c/kg. In comparison, the average farm-gate milk price in the same year means that 51% of the costs generated is were not covered.
s leading up to 2019, milk production an average 45.41 c/kg. The costs for al operating costs alone amounted to ewever, the average revenue from the c/kg. This means that Lithuanian dairy ver even their paid costs without the s. A net income of 10.30 c/kg was only

generated thanks to these EU payments. However, this income is only about 37% of labour costs as per the income variable.
The income variable for 2019 was calculated on the basis of an average hourly wage of 8.76 euros including employer contributions (2018: 6.33 euros), and was derived by doubling the minimum wage. In 2019, it was 10.72 cents higher than in 2018.
The study on milk production costs in Lithuania was commissioned by the Lithuanian Ministry of Agriculture.

Was kostet die Erzeugung von Milch?

Deutschland Milcherzeugungskosten 2019

MILCH BOARD BDM

Die Kosten für die Erzeugung eines Kilogramms Milch stiegen in Deutschland bis zum Jahr 2019 auf 47,44 ct. Infolge der extremen Trockenheit seit 2018 sind die Futterkosten stark angestiegen. Gleichzeitig fiel der Milchpreis von 2017 bis 2019 um 3,70 ct/kg, so dass die Preis-Kostenschere weiter auseinanderging.
Die Kostenunterdeckung liegt im Durchschnitt der letzten fünf Jahre bei 25 %. Allein aus der Milcherzeugung, d. h. ohne EU-Beihilfen, konnte ein deutscher Durchschnitts-Milchviehbetrieb in dieser Zeit keine positiven Einkünfte erzielen. Allein die Kosten für die Betriebsmittel und für den allgemeinen Betriebsaufwand (pagatorische Kosten) machten im

Durchschnitt der Jahre 2015 bis 2019 bereits 34,60 ct/kg aus. Demgegenüber stand ein Milchauszahlungspreis von 33,03 ct/kg. Erst unter Berücksichtigung der EU-Beihilfen (2,99 ct/kg) kame
jedoc
berüc
der Ba
beitge
Bund
dere v

What is the cost of producing milk?

Luxembourg Milk production costs 2019

LDB Luxembourg Dairy Board

In 2019, milk production costs in Luxembourg were 42.33 c/kg. This means that milk production costs have not decreased in the last seven years, in spite of further intensification of dairy farming and, at the same time, an increase in total production (25% increase in size of dairy herd and 10% increase in milk production). In fact, the shortfall reached 22% in 2019 because milk prices have also decreased since 2017.
The average costs for farming inputs and general operating costs (paid costs) between 2015 and 2019 amounted to 38.16 c/kg. The farm-gate milk price in this period, however, was only an average 31.46 c/kg. With the addition of CAP payments (7.48 c/kg), dairy farmers in Luxembourg could just about break even with their paid costs. An average dairy farm in Luxembourg was left with a meagre 0.77 c/kg in hand from milk production. This is not even 7% of labour costs as per the income variable.
The income variable was calculated on the basis of an hourly wage of about 28.30 euros (including employer contributions).

Overview of milk production costs in 2019*

Cost items	in c/kg
Purchased feed	10.39
Fodder production (seeds, fertilizers, plant protection products, other)	3.12
Livestock costs (veterinary costs, insemination, etc.)	3.93
Building & machinery upkeep	4.54
Energy	2.16
Contract work	2.31
Wages paid	0.93
Other farming overheads	1.76
Rent paid	1.99
Depreciation	11.26
Interest and taxes	1.27
– Production value of beef	– 5.95
= Paid costs of milk production (for collected milk only)	= 37.71
+ Income variable (labour costs)	11.97
= Total costs	= 49.68
– CAP payments	– 7.35
= Milk production costs	42.33
+ Net investments (10-year average)	5.21
= Milk production costs including net investments	= 47.54

Overview of r

Cost items
Purchased feed
Fodder productior
Livestock costs (ve
Building & machin
Energy
Contract work
Wages paid
Other farming ove
Rent paid
Depreciation
Interest and taxes
– Production value
= Paid costs of milk
+ Income variable (
= Total costs
– CAP payments
= Milk produc
+ Net investments
= Milk production c

Übersicht der Milcherzeu

Kostenposition
Zugekauftes Futter
Futteranbau (Saatgut, Dünger, Pflar
Kosten der Tierhaltung (Tierarzt, Be
Unterhaltung von Maschinen & Geb
Energie
Lohnarbeit*
Gezahlte Löhne**
Gemeinkosten
Pacht
Abschreibungen
Zinsen und Steuern
– Rindererlöse
= Pagatorische Kosten der Milcher
+ Einkommensansatz (Arbeitskost
= Gesamterzeugungskosten
– Beihilfen
= Milcherzeugungskoste
+ Nettoinvestitionen (10-Jahres-D
= Milcherzeugungskosten einschlie

* Ausgaben für von Lohnunternehmen ausgeführt
** Löhne und Lohnkosten von angestellten Arbeits

Übersicht der Milcherzeugungskosten 2019*

Kostenposition
Zugekauftes Futter
Futteranbau (Saatgut, Dünger, Pflanzenschutzmittel, sonstige)
Kosten der Tierhaltung (Tierarzt, Besamung etc.)
Unterhaltung von Maschinen & Gebäuden
Energie
Lohnarbeit*
Gezahlte Löhne**
Gemeinkosten
Pacht
Abschreibungen
Zinsen und Steuern
– Rindererlöse
= Pagatorische Kosten der Milcherzeugung (nur für angelieferte Milch
+ Einkommensansatz (Arbeitskosten)
= Gesamterzeugungskosten
– Beihilfen
= Milcherzeugungskosten
+ Nettoinvestitionen (10-Jahres-Durchschnitt)
= Milcherzeugungskosten einschließlich Nettoinvestitionen

nd
rscher

Part (non) couverte des coûts en 2022 (en ct/kg)

Coûts de production, prix du lait et part (non) couverte des coûts en 2022 (en ct/kg)

Pays	BE	DE	DK (T3)	LU	LT (S1)
Coûts de production (résultat final hors investissements nets)	50,11	47,73	43,85	48,64	57,38
Prix du lait en ct/kg	53,38	53,18	58,52	50,21	48,91
Part (non) couverte des coûts en ct/kg	**+3,27**	**+5,45**	**+ 14,67**	**+ 1,57**	**-8,47**
Part (non) couverte des coûts en %	+7%	+11%	+33%	+3%	-15%

* Tous les résultats de 2022 : analyse de tendance par le BAL sur la base des données RICA 2020 et Eurostat.
** Les prix du lait indiqués se réfèrent soit à la teneur naturelle en matières grasses et en protéines (selon les données de l'observatoire MMO), soit à 4 % de matières grasses et 3,4 % de protéines (exception : NL où 3,7 % m. g.).

Revenu réel en 2022 (en ct/kg)

Comparaison du revenu réel à disposition et du revenu équitable nécessaire en 2022

Pays	BE	DE	DK (T3)	LU	LT (S1)
Recettes provenant du prix du lait et des aides (en ct/kg)	55,38	55,94	60,56	57,43	59,62
- Coûts à effet de trésorerie (en ct/kg)	34,38	38,59	42,43	44,42	33,42
= Revenu à disposition (en ct/kg)	21,00	17,35	18,13	13,01	26,20
Revenu à disposition converti en EUR/h***	32,38	24,46	162	38,10	9,27
Revenu équitable en EUR/h****	27,44	16,75	30,98	33,50	7,01

* Tous les résultats de 2022 : analyse de tendance par le BAL sur la base des données RICA 2019 et Eurostat.
*** Estimation calculée sur la base du paramètre des revenus. Le paramètre des revenus est calculé sur la base du double du salaire minimum du pays concerné ou sur la base de montants fixés par convention collective.

Évolution des coûts, prix du lait et part (non) couverte des coûts 2012 – 2022 en ct/kg en Belgique

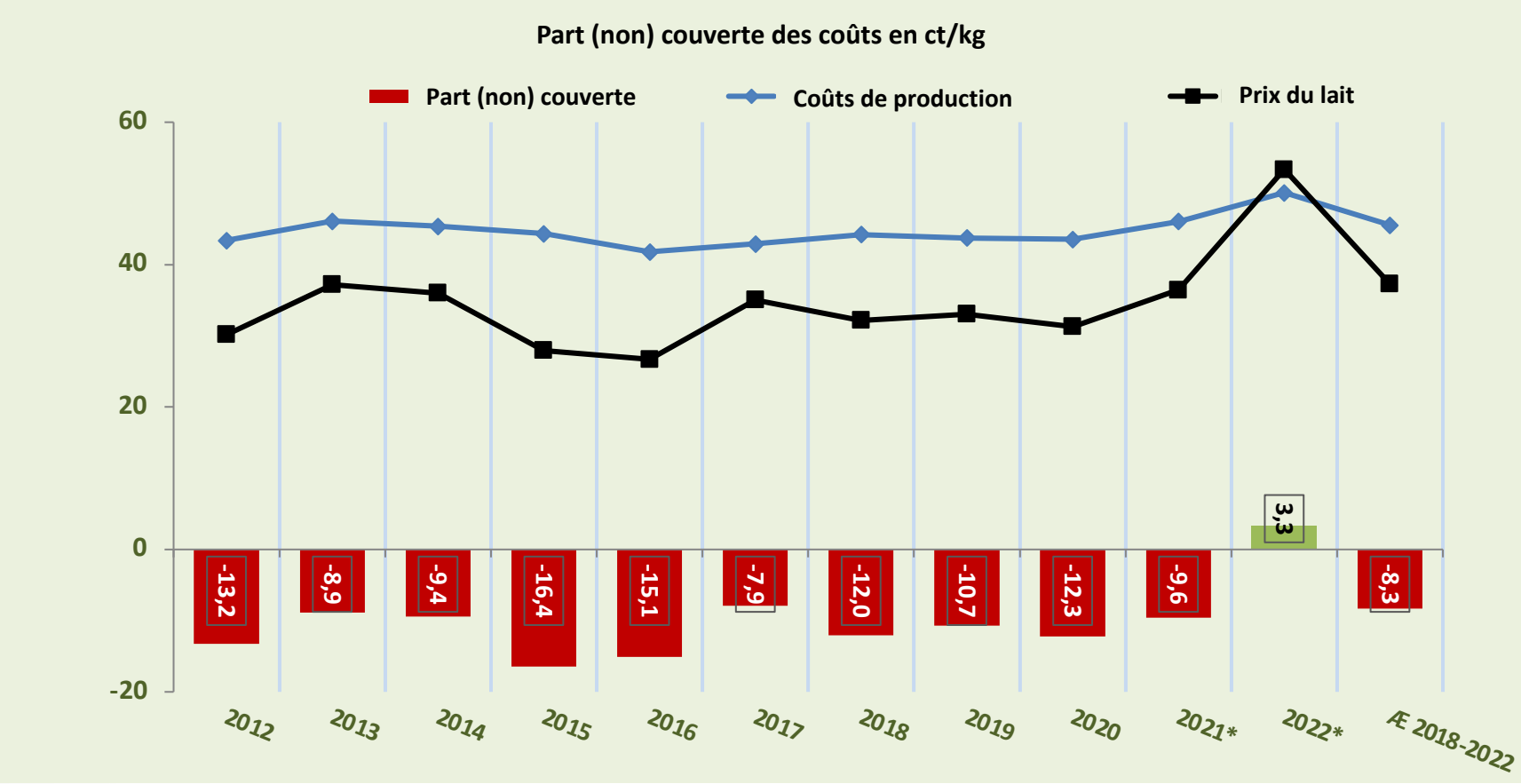

Évolution des coûts, prix du lait et part (non) couverte des coûts 2012 – 2022 en ct/kg au Danemark

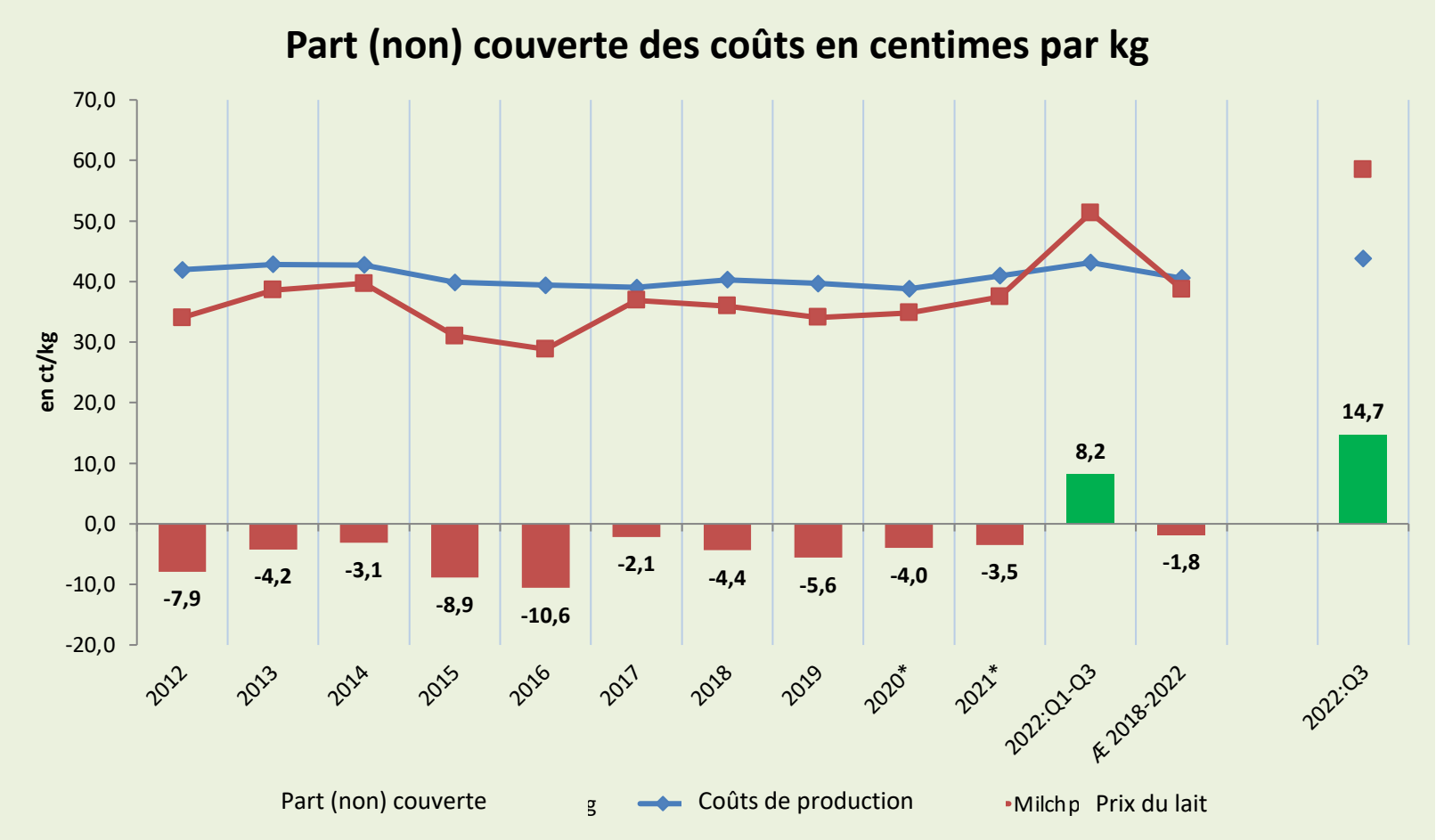

Évolution des coûts, prix du lait et part (non) couverte des coûts 2012 – 2022 en ct/kg en Allemagne

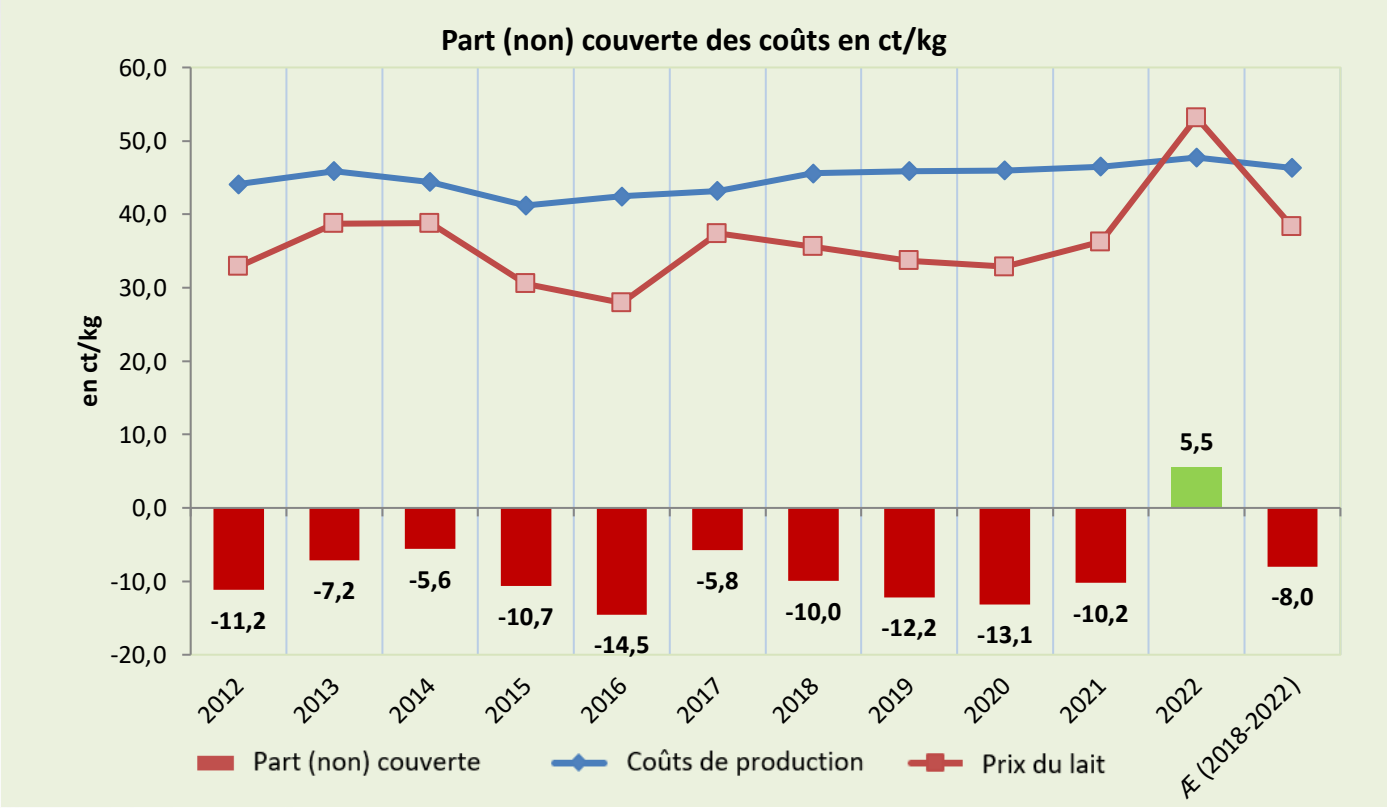

Évolution des coûts, prix du lait et part (non) couverte des coûts 2012 – 2022 en ct/kg en Lituanie

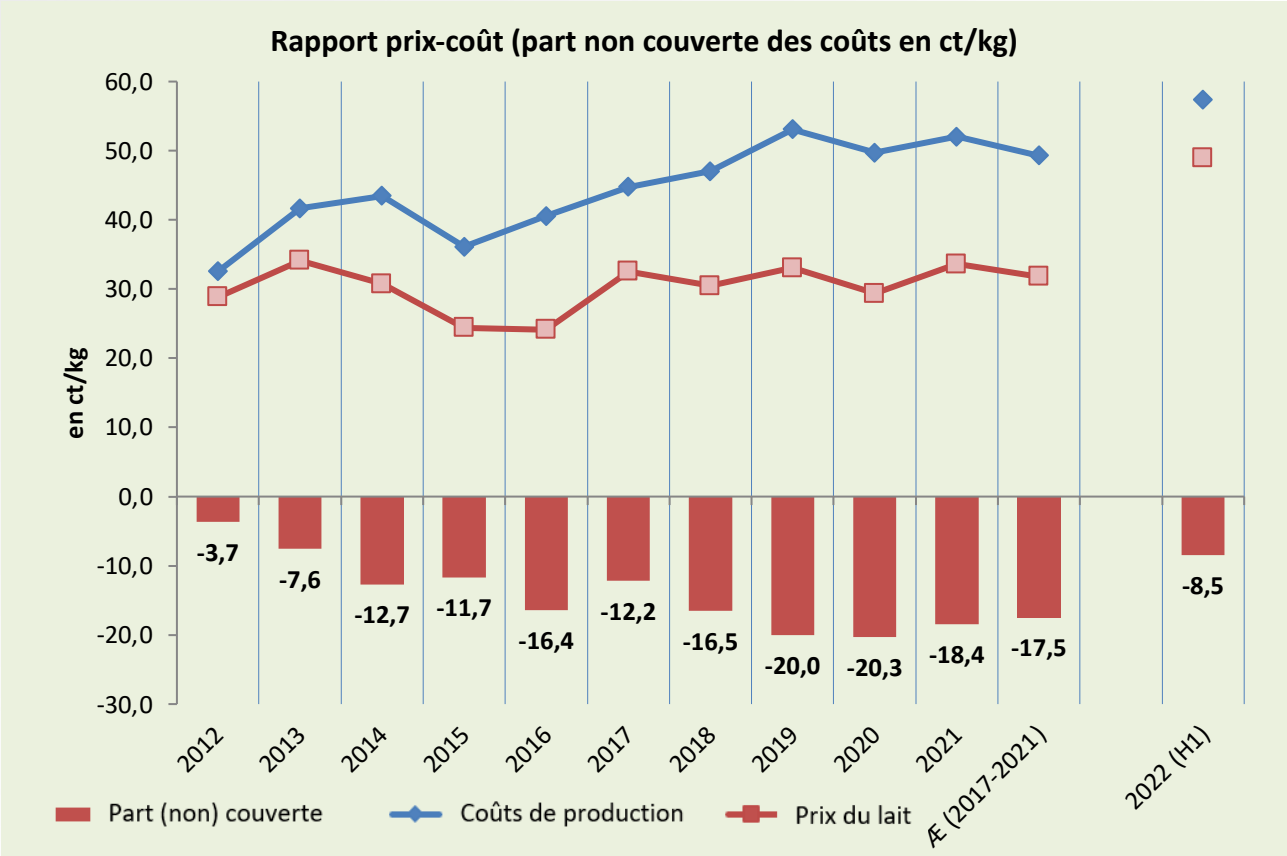

Évolution des coûts, prix du lait et part (non) couverte des coûts 2015 – 2022 en ct/kg au Luxembourg

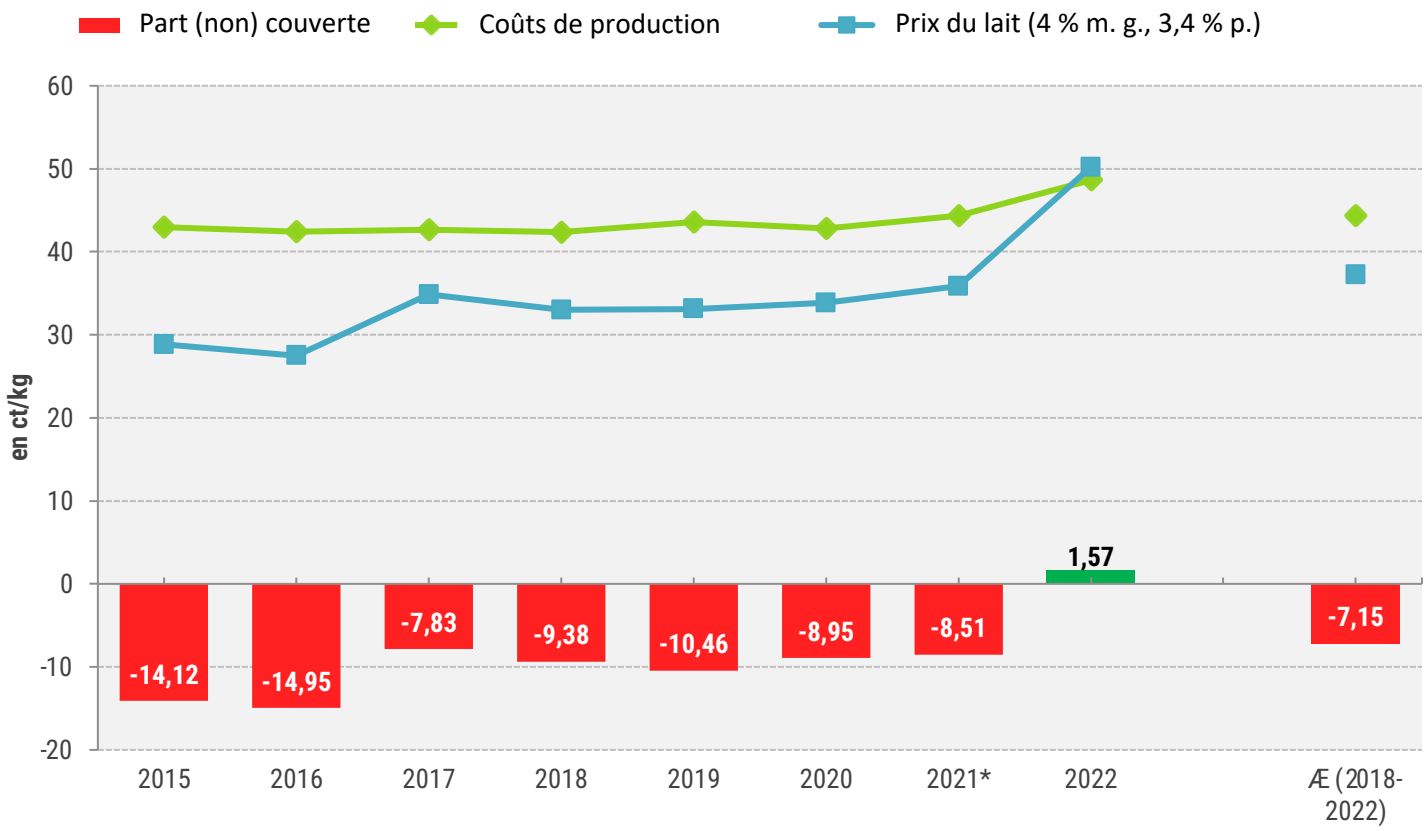

Composition des coûts en 2022 (en ct/kg)

Composition des coûts de production du lait en 2022 en ct/kg*

Pays	BE	DE	DK	LU	LT (S1)
Intrants et moyens de production** (résultat final hors investissements nets)	23,45	22,46	25,20	27,45	19,52
Charges générales d'exploitation***	15,54	22,13	22,26	24,18	21,66
Recettes de la vente de bovins (déduites)	-4,62	-6,04	-5,03	-7,21	-7,76
Coûts à effet de trésorerie (coûts de production après déduction des recettes de la vente de bovins)	**34,38**	**38,59**	**42,43**	**44,42**	**33,42**
Paramètre des revenus (coût de la main-d'œuvre)	17,73	11,90	3,46	11,44	34,67
Total des coûts de la production laitière	52,11	50,49	45,89	55,86	68,09
Aides de l'UE (déduites)	-2,00	-2,76	-2,04	-7,22	-10,71
Coûts de production du lait (résultat final)	**50,11**	**47,73**	**43,85**	**48,64**	**57,38**
Investissements nets (Ø 2011-2020)	2,86	1,79	1,37	5,78	3,31

* Tous les résultats de 2022 : analyse de tendance par le BAL sur la base des données RICA 2022 et Eurostat.
** Semences, engrais, produits phytosanitaires, achats de fourrage, entretien des équipements et du matériel, énergie.
***Autres coûts spécifiques de la production végétale et animale et toutes les charges non spécifiques telles que travaux par tiers, autres charges générales, salaires, fermage, intérêts, taxes et impôts (situation 2020).

Combien coûte la production de lait ?

Résultats de l'année 2022